




Betrieb:		<b>Stallkarte</b>						<b>Legeleistung</b>				
Stempel /Name		Stall:			Schlupfdatum:							
		Herdenname:			Einstalldatum:							
Monat		Anzahl eingestallter Hennen:										
Jahr		<b>Übertrag Hennenbestand Monatsanfang:</b>										
Tag (Datum)	Anzahl verlegter Eier		Anzahl Nesteier	Anzahl Eier gesamt *	davon:			B-Ware Stall gesamt	Eigewicht	Bemerkungen		
	Einsteu	Gitter			B-Ware Stall							
					Schmutz- eier	Knickeier	blutige Eier					
Summe												

\* Anzahl der gesamten Eier muss die Summe der verlegten Eier und der Nesteier ergeben.

Betrieb:		<b>Stallkarte</b>							<b>Sortierung</b>			
Stempel /Name		Stall:							Schlupfdatum:			
		Herdename:							Einstalldatum:			
Monat			Anzahl eingestallter Hennen:									
Jahr			Übertrag Hennenbestand Monatsanfang:									
Tag (Datum)	Anlieferung aus Stall*	Sortierung							Summe Sortierung**	Bemerkungen		
		XL	L	M	S	kleine S Eier	Knickeier	Schmutzeier				
Summe												

\*entspricht der "Anzahl Eier gesamt" abzüglich der "B-Ware Stall gesamt" von Blatt 1, \*\* entspricht der Summe der kompletten Sortierung von XL bis Schmutzeier

Betrieb:		<b>Stallkarte</b> Verluste/Verlustursachen Futter- Wasserverbrauch											
Stempel /Name		Stall:					Schlupfdatum:						
		Herdename:					Einstalldatum:						
Monat		Anzahl eingestallter Hennen:											
Jahr		<b>Übertrag Hennenbestand Monatsanfang:</b>											
		davon:		davon:									
Tag (Datum)	verkauft/ geschlachtet	Verluste gesamt *	gemerzt**	Infektion	Erdrückt	Kannibalismus	Beutegreifer	Unfall	zu leicht	unbekannt	Wasser- verbrauch (l)	Futtermittelverbrauch (kg)	Bemerkungen Besonderheiten Futteranlieferung etc.
Summe				Übertrag Hennenbestand:									

\*Summe der Verlustursachen = Anzahl der Gesamtverluste, Gesamtverluste = tot aufgefundene Tiere plus gemerzte Tiere, \*\*Anteil der gemerzten Tiere an den Gesamtverlusten